

かかりつけ・在宅・GE推進の進捗状況

－厚生局届出情報より－

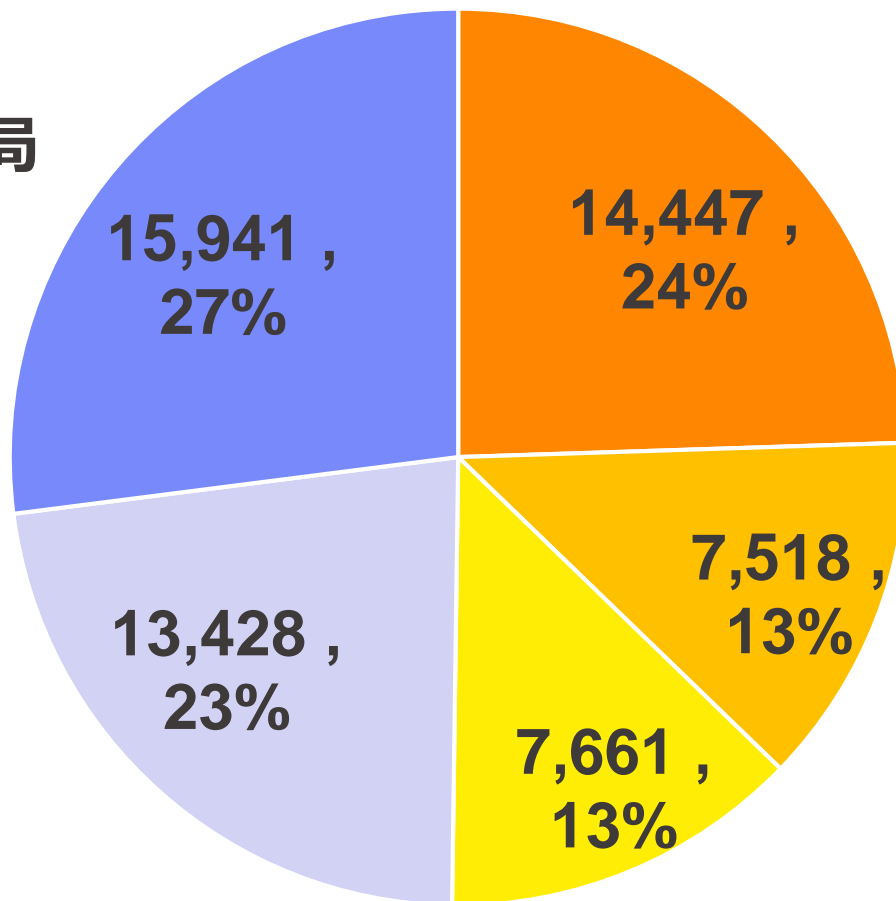
一般社団法人 日本保険薬局協会
医療制度検討委員会

2020年5月

調剤薬局規模別構成比

約59,000軒の調剤薬局のうち、5薬局以下の企業、薬局が約50%を占めている。

全国
58,995薬局



■ 100薬局以上 ■ 20~99薬局 ■ 6~19薬局 ■ 2~5薬局 ■ 1薬局

▶ 2020年3月時点 NPhA調べ

規模別 届出状況 – 2020年3月 –

薬局・薬剤師の機能であるGE使用促進、かかりつけ薬剤師および在宅推進においては、規模が大きな企業の方が積極的な取り組み状況が伺える。特に在宅においては、その実績の差は大きく開いている。

規模分類	薬局数	調剤基本料			地域支援体制		GE変更率 ^{*2}		かかりつけ薬剤師届出	在宅年間10件以上 ^{*3}
		1	2	1、2以外 ^{*1}	対薬局数	対基本料1	80%以下	80%以上		
100薬局以上	14,447	9,020	84	5,343	3,901		4,735	9,712	8,548	6,173
	構成比	62.4%	0.6%	37.0%	27.0%	43.2%	32.8%	67.2%	59.2%	42.7%
20-99薬局	7,518	5,492	164	1,862	2,709		2,920	4,598	4,867	3,334
	構成比	73.1%	2.2%	24.8%	36.0%	49.3%	38.8%	61.2%	64.7%	44.3%
6-19薬局	7,661	7,148	425	88	3,000		3,114	4,547	4,543	2,604
	構成比	93.3%	5.5%	1.1%	39.2%	42.0%	40.6%	59.4%	59.3%	34.0%
2-5薬局	13,428	12,742	582	104	4,240		6,023	7,405	7,157	3,166
	構成比	94.9%	4.3%	0.8%	31.6%	33.3%	44.9%	55.1%	53.3%	23.6%
1薬局	15,941	14,808	418	715	3,488		8,766	7,175	6,967	2,435
	構成比	92.9%	2.6%	4.5%	21.9%	23.6%	55.0%	45.0%	43.7%	15.3%
全国	58,995	49,210	1,673	8,112	17,338		25,558	33,437	32,082	17,712
	構成比	83.4%	2.8%	13.8%	29.4%	35.2%	43.3%	56.7%	54.4%	30.0%

▶ 2020年3月時点 厚生局届出情報よりNPhA集計

▶ *1 調剤基本料3イ、ロおよび特別基本料の薬局数

*2 80%以上は、GE調剤体制加算2もしくは3の届出している薬局数、80%以下は同加算1の届出している薬局もしくは、届出していない薬局数

*3 在宅調剤加算の届出をしている薬局数

調剤基本料別 届出状況 – 2020年3月 –

薬局・薬剤師の機能であるかかりつけ薬剤師および在宅推進においては、調剤基本料1以外の薬局の方が積極的な取り組み状況が伺える。

調剤基本料	薬局数	地域支援体制	GE変更率 *1		かかりつけ薬剤師 届出	在宅年間10件以上 *2
			80%以下	80%以上		
1	49,210	17,310	21,864	27,346	26,206	13,992
	構成比	35.2%	44.4%	55.6%	53.3%	28.4%
2	1,673	1	684	989	1,009	454
	構成比	0.06%	40.9%	59.1%	60.3%	27.1%
3-イ	3,308	2	1,153	2,155	1,967	1,184
	構成比	0.06%	34.9%	65.1%	59.5%	35.8%
3-ロ	3,814	23	959	2,855	2,840	2,041
	構成比	0.60%	25.1%	74.9%	74.5%	53.5%
全国	58,005	17,336	24,660	33,345	32,022	17,671
	構成比	29.9%	42.5%	57.5%	55.2%	30.5%

▶ 2020年3月時点 厚生局届出情報よりNPhA集計

▶ 未届けによる「特別基本料」と、医療機関との契約等による「特別基本料」とが分類できないため、「特別基本料」の薬局は除く。

▶ *1 80%以上は、GE調剤体制加算2もしくは3の届出している薬局数、80%以下は同加算1の届出している薬局もしくは、届出していない薬局数

*2 在宅調剤加算の届出をしている薬局数

NPhA加盟企業 届出状況

■ 2018年9月時点

規模分類	薬局数	調剤基本料			地域支援体制		GE変更率 *2		かかりつけ薬剤師届出	在宅年間10件以上 *3
		1	2	*1 1、2以外	薬局数ベース	調基1ベース	80%以下	80%以上		
NPhA加盟 (304社)	13,455	8,374	174	4,907	3,810		8,011	5,444	8,811	6,183
	構成比	62.2%	1.3%	36.5%	28.3%	45.5%	59.5%	40.5%	65.5%	46.0%
全国	58,210	48,175	1,813	8,222	15,575		35,877	22,333	31,171	16,031
	構成比	82.8%	3.1%	14.1%	26.8%	32.3%	61.6%	38.4%	53.5%	27.5%

■ 2019年5月時点

NPhA加盟 (307社)	13,802	8,740	145	4,917	4,090		6,452	7,350	8,808	6,499
	構成比	63.3%	1.1%	35.6%	29.6%	46.8%	46.7%	53.3%	63.8%	47.1%
全国	58,599	48,609	1,685	8,305	16,077		30,656	27,943	31,232	16,725
	構成比	83.0%	2.9%	14.2%	27.4%	33.1%	52.3%	47.7%	53.3%	28.5%

■ 2020年3月時点

NPhA加盟 (331社)	14,486	9,385	148	4,953	4,606		5,075	9,411	9,407	7,082
	構成比	64.8%	1.0%	34.2%	31.8%	49.1%	35.0%	65.0%	64.9%	48.9%
全国	58,995	49,210	1,673	8,112	17,338		25,558	33,437	32,082	17,712
	構成比	83.4%	2.8%	13.8%	29.4%	35.2%	43.3%	56.7%	54.4%	30.0%

▶ 厚生局届出情報よりNPhA集計

*1 調剤基本料3イ、口および特別基本料の薬局数

*2 80%以上は、GE調剤体制加算2もしくは3の届出している薬局数、80%以下は同加算1の届出している薬局もしくは、届出していない薬局数

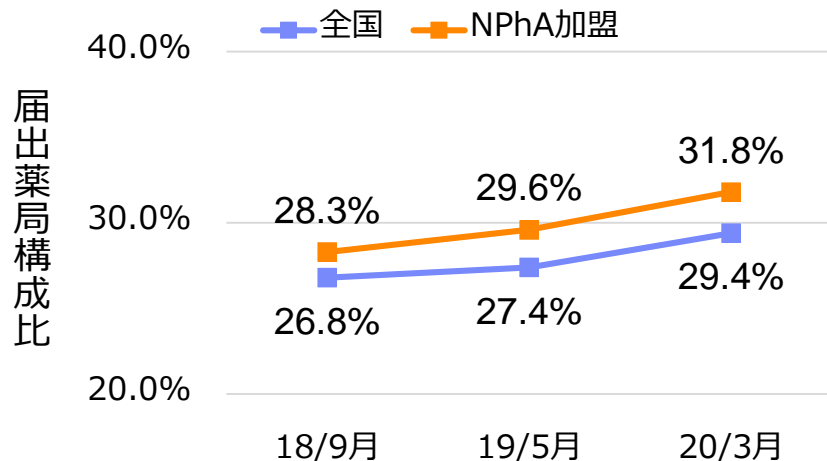
*3 在宅調剤加算の届出をしている薬局数

NPhA加盟企業 届出状況

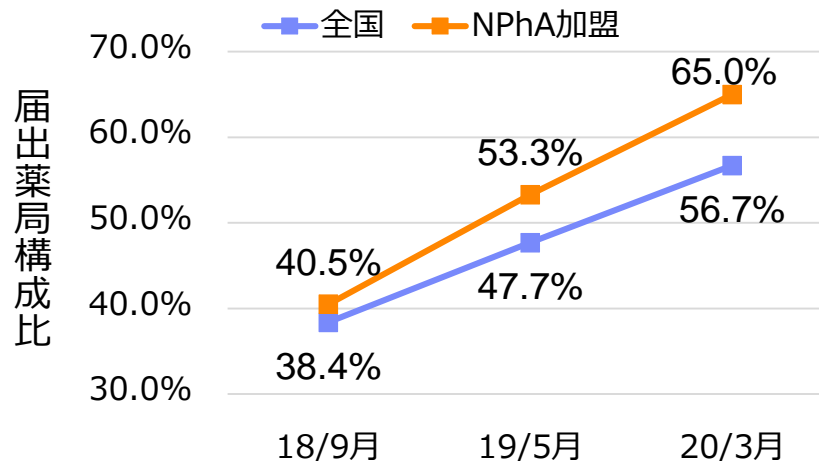
NPhA加盟企業では、4つの届出すべてにおいて構成比を伸ばしており、全国平均も上回った。

今後も、引き続き、薬局・薬剤師の機能を強化、推進する上での課題調査や、その解決に注力していく。

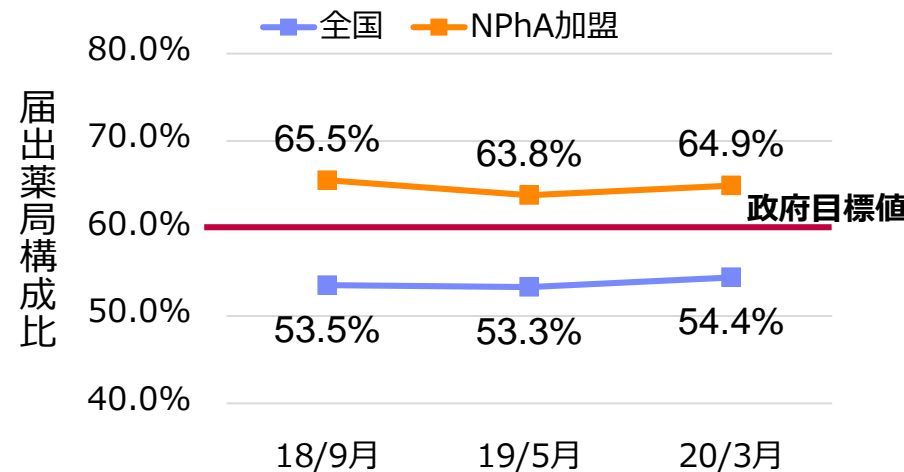
■ 地域支援体制加算届出



■ GE変更率80%以上 (GE加算2・3届出)



■ かかりつけ薬剤師届出



■ 在宅年間10件以上 (在宅調剤加算届出)

