

スマートフォン・アプリがご利用いただけます！




「お薬情報玉手箱」のダウンロード方法

➤ アプリのご利用には「電子お薬手帳カード」の16桁ID、もしくは既に登録済みのID、PWが必要となります。



➤ 「お薬手帳カード」裏面のURLのQRコードから簡単にアプリをダウンロードすることができます。



App Store、Google Playからもダウンロードできます。

お薬情報 玉手箱で検索！ **検索** 🔍



(注) 事前に無料のQRコード読み取りアプリをダウンロード願います。
(QRコードは㈱デンソーウェーブの登録商標です。)



はじめて当サービスをご利用される方につき、当アプリから、より簡易に初回認証を行うことができます。

※裏面を御覧ください。

調剤明細書等のQRコードをお手元のスマートフォンのカメラ機能で簡単に読み込むことができます。(注)

1台でご自身を含む、ご家族の情報を10人までまとめて管理することができます。

非常時、万が一の災害時にネット環境が使えない場合でも、スマートフォン内に直近1年間の服薬の記録が残ります。



ダウンロードと初回認証のくわしい説明

【①カード裏面のQRコードを撮影】

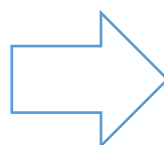
氏名 _____ 生年月日 _____

連絡先 _____

登録ニックネーム _____
【カード発行薬局】

◆お困りのときは、電子お薬手帳(健康情報貯金箱/
お薬情報玉手箱)採用の薬局にご相談ください。

<https://www.e-phr.jp/phr/loginInit>

Citrix XenApp - ログオ... おすすめサイト

健康情報 貯金箱 / お薬情報 玉手箱



初めて登録される方はアプリから簡単に初回認証を行うことが可能です。

スマートフォン専用アプリがご利用頂けます
電子版お薬手帳を中心に様々な健康情報を活用できるアプリケーションです。

App Store からダウンロード

Google Play で手に入れよう

アプリがご利用にならない方で初回認証を行われる場合は、下記より行ってください。


初めての方

スマートフォンでアプリをダウンロードすることができない方、又は、既存のスマホ用画面で閲覧を希望する方はこちらから登録、ログインが可能です。

【②初回認証（個人アカウントの作成）】

★ カードIDの入力

カードID



認証 戻る

スマホカメラで、カードのQRコードを読むことでカードIDの入力が可能です。(※)



(※) 個人向けアプリのご利用は、お手持のカードのIDが必要となります。

★ ユーザ情報登録

ユーザー登録画面

パスワード

パスワード(確認用)

性別 男性 女性

メールアドレス

メールアドレス(確認用)

戻る 入力確認

パスワードとメールアドレス、性別のみの入力。

★ ユーザ情報登録完了手続き

ユーザー登録完了手続き

カードID

パスワード

戻る 完了

自動的にIDが表示されます。

ログインIDは自動的に設定されるため、ユーザ入力はパスワードのみとなります。

【ご注意点】

- ① メールドメイン指定について
ドメイン・指定受信・本文にURLがあるメールの受信拒否などの制限をかけている方は、お薬情報玉手箱からのメールを受信出来ない場合がございます。「お薬情報玉手箱」のドメイン「e-phr.jp」を指定受信設定してください。
- ② ログイン画面が正しく表示されない場合
ご利用端末のブラウザのキャッシュ及び履歴を削除後、表示画面の再読み込みを行うことで正しく表示される場合がございます。それでも正しく表示されない場合は、QRコード読み取りアプリで履歴、キャッシュを削除後、再度読み取りを実行しアクセスしてください。